




UNIVERSIDAD DEL BÍO-BÍO



Manual de Señalética

Parámetros Generales

Colores



La tipografía Frutiger Medium Bold y Medium Condensed son utilizadas por su facilidad de lectura a distancias medias. Son las fuentes a utilizar en la gran mayoría de los soportes de señalización

Frutiger Bold Condensed

**ABCDEFGHIJKLMNÑOPQRS
TUVWXYZabcdefghijklmnopñ
opqrstuvwxyz.¡#\$/&()-
+=°"¿?0123456789**

Frutiger Medium Condensed

**ABCDEFGHIJKLMNÑOPQRS
TUVWXYZabcdefghijklmnopñ
opqrstuvwxyz.¡#\$/&()-
+=°"¿? 0123456789**

Para la señalética de la Institución se utilizará la versión en un color de la marca gráfica. Esta siempre deberá estar ubicada sobre la franja gris definida con el pantone 428 y recortado en vinilo blanco.

En soportes de menos de 40 cms. de ancho no se incluirá por razones de espacio y legibilidad.


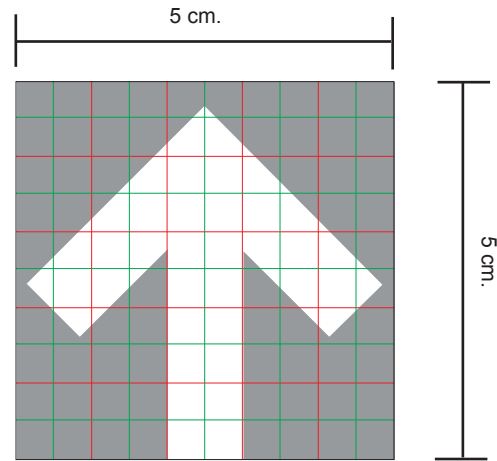
Descargue archivos vectoriales desde <http://ubiobio.cl/mcc/>

Marca Gráfica


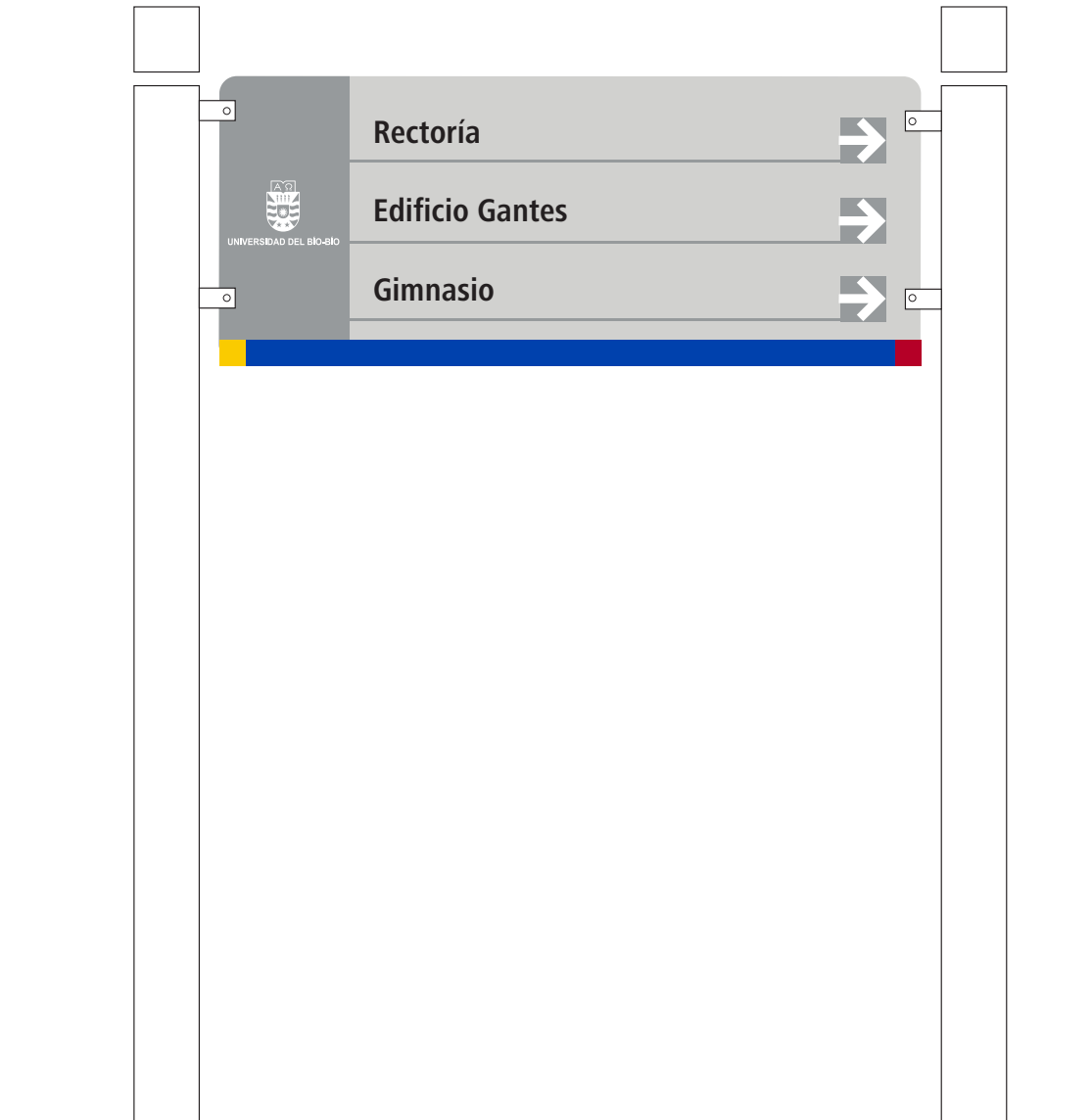


Sistema de Índices

Construcción de Flechas



Índice 3: para exterior



Sistema de Identificación

Identificador 1

Instalación: Soporte adosado a muro o puerta.

Tamaño total: 80 x 25 cms.

Materiales:

- Madera trupan pintado en referencia a colores pantone (Pantone 427).
- Tipografías recortadas en vinilo.
- Vitrificado para protección sobre toda la superficie.
- Los íconos y textos deberán ser en adhesivo ScotchCal(3M). En los colores azul, rojo y amarillo institucionales.(basado en colores pantone)

Los colores pantone son:


- PANTONE 427
- PANTONE 429
- PANTONE 293
- PANTONE 109
- PANTONE 186

La tipografía es Frutiger Bold Condensed en minúscula, con la primera letra en Alta.

El texto tiene un tamaño de 180pts.

La disposición del texto es centrada en relación al formato.

Señaléticas a realizar en base a esta plantilla:



Identificador 2

Instalación: Soporte adosado a muro o puerta.

Tamaño total: 40 x 12 cms.

Materiales:

- Madera trupan pintado en referencia a colores pantone (Pantone 427).
- Tipografías recortadas en vinilo.
- Vitrificado para protección sobre toda la superficie.
- Los íconos y textos deberán ser en adhesivo ScotchCal(3M). En los colores azul, rojo y amarillo institucionales.(basado en colores pantone)

Los colores pantone son:


- PANTONE 427
- PANTONE 429
- PANTONE 293
- PANTONE 109
- PANTONE 186

La tipografía es Frutiger Bold Condensed en minúscula, con la primera letra en Alta.

El texto tiene un tamaño aprox. de 70 pts.

La disposición del texto es centrada en relación al formato.

Señaléticas a realizar en base a esta plantilla:



Identificador 3

Instalación: Soporte adosado a muro o puerta.

Tamaño total: 30 x 7,5 cms.

Materiales:

- Madera trupan pintado en referencia a colores pantone (Pantone 427).
- Tipografías recortadas en vinilo.
- Vitrificado para protección sobre toda la superficie.
- Los íconos y textos deberán ser en adhesivo ScotchCal(3M). En los colores azul, rojo y amarillo institucionales.(basado en colores pantone)

Los colores pantone son:


- PANTONE 427
- PANTONE 429
- PANTONE 293
- PANTONE 109
- PANTONE 186

La tipografía es Frutiger Bold Condensed en minúscula, con la primera letra en Alta.

El texto tiene un tamaño de 70 pts.

La disposición del texto es centrada en relación al formato.

Señaléticas a realizar en base a esta plantilla:



Identificador 3b

Instalación: Soporte adosado a muro o puerta.

Tamaño total: 30 x 7,5 cms.

Materiales:

- Madera trupan pintado en referencia a colores pantone (Pantone 427).
- Tipografías recortadas en vinilo.
- Vitrificado para protección sobre toda la superficie.
- Los íconos y textos deberán ser en adhesivo ScotchCal(3M). En los colores azul, rojo y amarillo institucionales.(basado en colores pantone)

Los colores pantone son:

- PANTONE 427
- PANTONE 429
- PANTONE 293
- PANTONE 109
- PANTONE 186

La tipografía es Frutiger Bold Condensed en minúscula, con la primera letra en Alta.

El texto tiene un tamaño de 70 pts. y 45 pts. respectivamente.

La disposición del texto es centrada en relación al formato.

Numeración y segunda línea de texto son opcionales.

Señaléticas a realizar en base a esta plantilla:



Identificador 4

Instalación: Soporte adosado a muro o puerta.

Tamaño total: 40 cms. de alto.

Materiales:

- Madera trupan pintado en referencia a colores pantone (Pantone 427).
- Tipografías recortadas en vinilo.
- Vitrificado para protección sobre toda la superficie.
- Los íconos y textos deberán ser en adhesivo ScotchCal(3M). En los colores azul, rojo y amarillo institucionales.(basado en colores pantone)

Los colores pantone son:

PANTONE 427
PANTONE 429
PANTONE 293
PANTONE 109
PANTONE 186

La tipografía es Frutiger Bold Condensed en minúscula, con la primera letra en Alta.

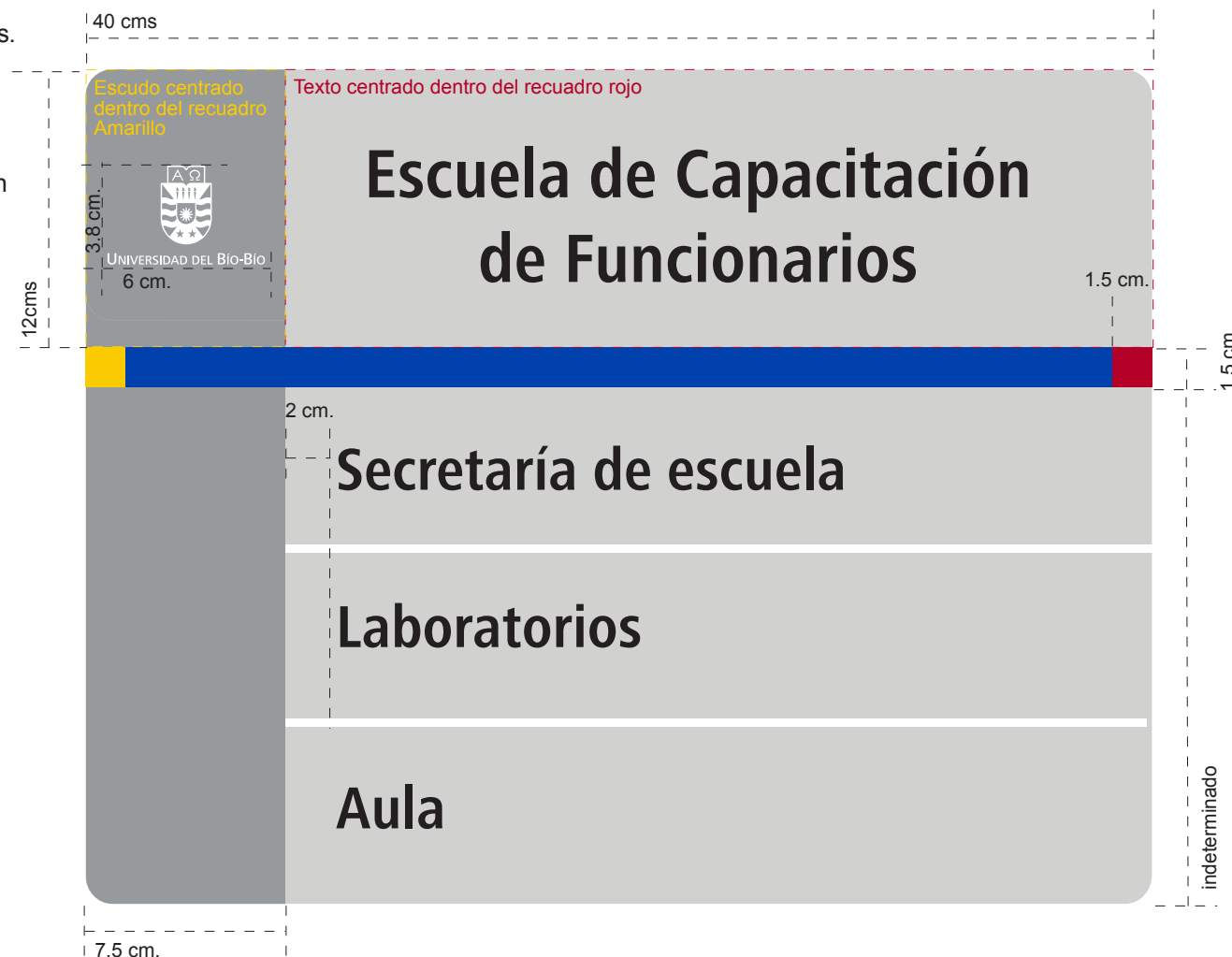
El texto tiene un tamaño de 70 pts. y 45 pts. respectivamente.

La disposición del texto es centrada en relación al formato.

Numeración y segunda línea de texto son opcionales.

Señaléticas a realizar en base a esta plantilla:

-
-
-
-
-



- Letrero: pletina de acero de 3 mm. de espesor. Tamaño 70 x 25 cms. Pintado en referencia a colores pantone con pintura epóxica.
- Fijación de letrero por medio de pletinas de 3mm. y 2 pernos cocina 1/4 x 1" galvanizados por poste.
- Poste: tubo de acero de 2" y 3mm. de espesor. Largo total 135 cms.
- Fijación en tierra con dado de hormigón de 30 cms. de ancho x 40 cms. de alto.
- Vitrificado para protección sobre toda la superficie del letrero.
- Los íconos y textos deberán ser recortados vinilo adhesivo ScotchCal(3M). En los colores azul, rojo y amarillo institucionales.(basado en colores pantone).
- Proveedor deberá presentar maqueta preliminar con los colores señalados.

Los colores pantone son:

PANTONE 427
PANTONE 429
PANTONE 293
PANTONE 109
PANTONE 186

La tipografía es Frutiger Bold Condensed en minúscula, con la primera letra en Alta.

El texto tiene un tamaño aprox. de 280 pts.

La disposición del texto es centrada en relación al formato.

Identificador 5 de edificios



- Letrero: pletina de acero de 3 mm. de espesor. Tamaño 70 x 25 cms. Pintado en referencia a colores pantone con pintura epóxica.

- Fijación de letrero por medio de pletinas de 3mm. de espeso soldadas a poste.

- Poste: tubo de acero de 1 3/4" y 3mm. de espesor. Largo total 290 cms.

- Fijación en tierra con dado de hormigón de 40 cms. de ancho x 60 cms. de alto.

- Vitrificado para protección sobre toda la superficie del letrero.

- Los íconos y textos deberán ser recortados vinilo adhesivo ScotchCal(3M). En los colores azul, rojo y amarillo institucionales.(basado en colores pantone).

- Proveedor deberá presentar maqueta preliminar con los colores señalados.

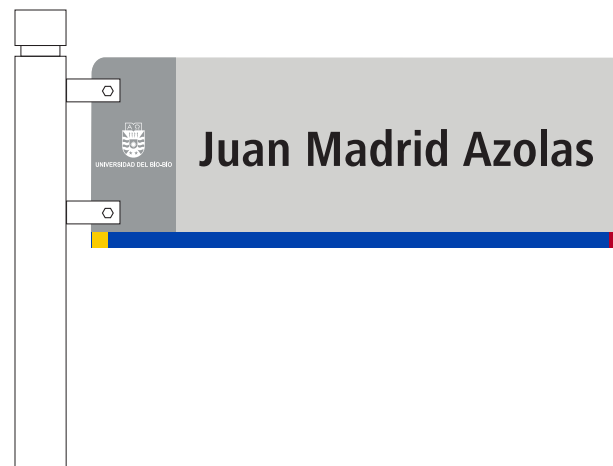

Los colores pantone son:

PANTONE 427
 PANTONE 429
 PANTONE 293
 PANTONE 109
 PANTONE 186

La tipografía es Frutiger Bold Condensed en minúscula, con la primera letra en Alta.

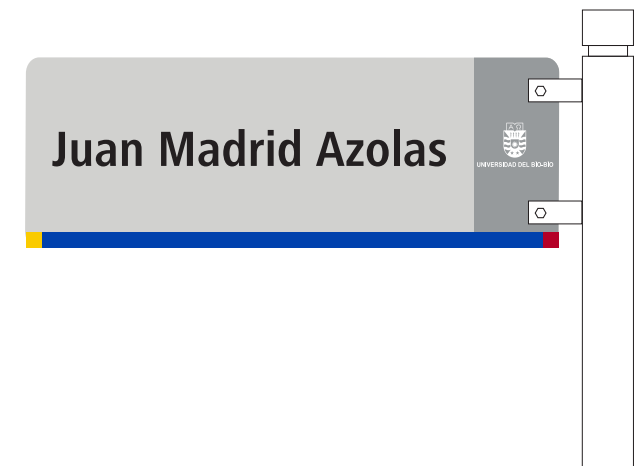
El texto tiene un tamaño aprox. de 190 pts.

La disposición del texto es centrada en relación al formato.



Lista de nombres de calles por ambos lados de letreros

Nombres	Nº de paletas
Gabriela Mistral	3
Pablo Neruda	2
Juan Madrid Azolas	3
Ramón Vinay	1
Baltasar Hernández	1
Avda. La Castilla	1
Avda. Brasil	1
Los Abedules	2
La Foresta	3
Los Acacios	2
Las Palmeras	2
Las Araucarias	2
Cordillera	3
Total paletas c/ ambas caras	26



Sistema de Íconos

Signos Únicos

Instalación: Soporte adosado a muro o puerta.

Tamaño total: 15 x 16 cms.

Materiales:

- Madera trupan de 2 cms. pintado en referencia a colores pantone (Pantone 427).
- Tipografías recortadas en vinilo.
- Vitrificado para protección sobre toda la superficie.
- Los íconos y textos deberán ser en adhesivo ScotchCal(3M). En los colores azul, rojo y amarillo institucionales.(basado en colores pantone)

Los colores pantone son:

PANTONE 427
PANTONE 429
PANTONE 293
PANTONE 109
PANTONE 186

La tipografía es Frutiger Bold Condensed en minúscula, con la primera letra en Alta.

El texto tiene un tamaño aprox. de 70 pts. La disposición del texto es centrada en relación al formato.

Señaléticas a realizar en base a esta plantilla:

.....

.....

.....

.....

.....



Algunos signos propuestos probablemente no sean implementados, pero permiten prever sus uso futuro y el estilo gráfico para diseñar otros requerimientos.



Sistema de íconos de seguridad y prevención de riesgos

